

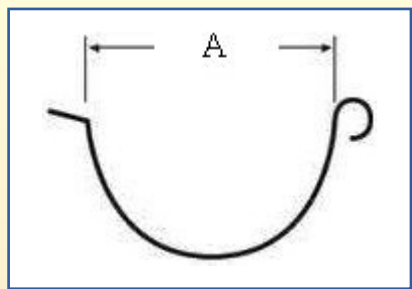


**SO.C.C.A.M**

Centro servizi siderurgici  
Acciai speciali  
Complementi per l'industria e l'edilizia

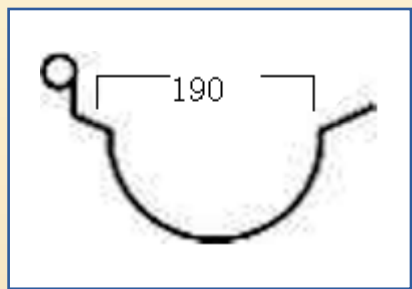
C.da Vertonica s.n.  
65013 Città S. Angelo (PE)  
Tel. (+39) 085.960721 r.a.  
Fax (+39) 085.96675  
e-mail: info@soccam.it

## CANALI A SEZIONE SEMICIRCOLARE STANDARD



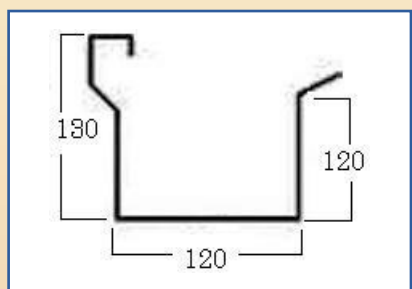
### CANALE A SEZIONE SEMICIRCOLARE DISPONIBILE IN TRE SVILUPPI

A 140 CON ALETTA SV 280	SENZA ALETTA SV 250
A 160 CON ALETTA SV 330	SENZA ALETTA SV 280
A 190 CON ALETTA SV 375	SENZA ALETTA SV 330



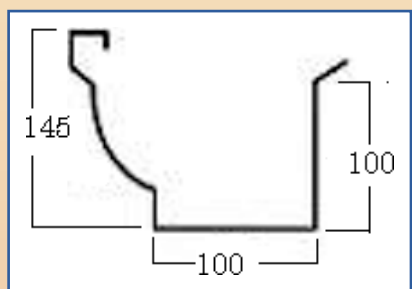
### CANALE A "PETTO DI PICCIONE"

CON ALETTA SV 375	SENZA ALETTA SV 330
-------------------	---------------------



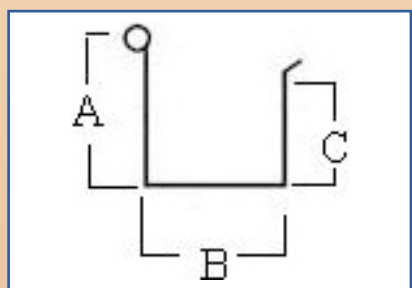
### CANALE TIPO "S"

CON ALETTA SV 450	SENZA ALETTA SV 400
-------------------	---------------------



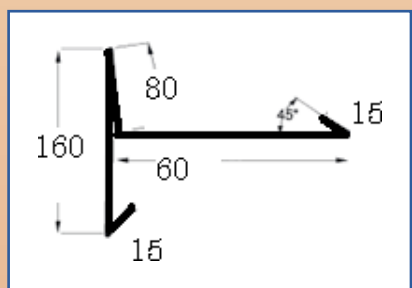
### CANALE "CON PANCIA"

CON ALETTA SV 450	SENZA ALETTA SV 400
-------------------	---------------------



### CANALE A SEZIONE QUADRA "A x B x C"

105 x 100 x 95	SENZA ALETTA SV 330	CON ALETTA SV375
125 x 120 x 115	SENZA ALETTA SV 375	CON ALETTA SV 412



### SCOSSALINA TIPO T STANDARD

SV 330

Inoltre si producono lattorie e sagomati in genere su disegno fornito dal cliente